
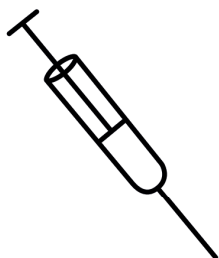
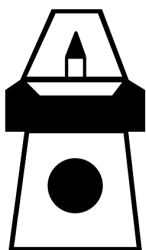
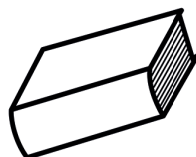

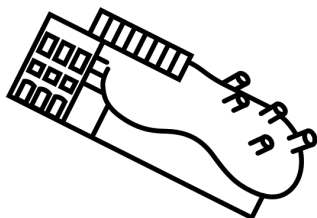



 Join us on facebook.com/oehtmedgraz

 Follow us on www.instagram.com/oeht_med_graz/



Das kleine

STUDIEN-1x1

Inhaltsverzeichnis

Studium	5
<i>Wie ist das Studium der Humanmedizin aufgebaut?</i>	5
Pflichtmodule (PM)	5
Pflichttracks	5
<i>Lehrveranstaltungen</i>	5
VO – Vorlesungen	5
UE – Übungen.....	6
Web-based-Training (WBT)	6
SE – Seminare.....	6
VU – Vorlesungen mit Übung	7
<i>Wahlfächer</i>	7
<i>Famulaturen</i>	7
Auslandsfamulatur	8
<i>Die passende Literatur</i>	8
<i>Die passende Lernumgebung</i>	8
World Wide Web	9
MEDonline.....	9
Unimailadresse.....	9
Virtueller medizinischer Campus (VMC)	9
MUniverse	9
Bibliothek.....	9
STUDO	10
mobility online	10
AMBOSS.....	10
Meduni Basar	10
In Kontakt bleiben.....	10
Dein Stundenplan	11
Selbstständige Anmeldung	11
Virtuelle Lehrveranstaltungen	11
Wie geht das?	12
Prüfungsanmeldung	12
PATS.....	12
Wahlfachanmeldung	12
Anmeldung Rettungspraktikum	13
Ergänzungsprüfung Latein	13
Anerkennungen von Pflichtmodulen/Wahlfächern	13

ÖH-Beitrag überweisen.....	14
Schlüsselkarte für den MED CAMPUS.....	14
Studierendenausweis verlängern	14
Abseits des Schreibtisches.....	15
Österreichische Hochschüler_innenschaft (ÖH)	15
Universitäts-Sportinstitut (USI).....	16
ÖH-Sportprogramm	16
Chor, BigBand und Orchester.....	17
Und viele mehr.....	17
AMSA	17
Teddybärenkrankenhaus.....	17
Peer2Peer.....	17
Studentische Wahlfächer, z.B. Vom Symptom zur Inzision	18
Sono4You	18
International Student Congress.....	18
Medimeisterschaften.....	18
„Houston, wir haben ein Problem“... oder zumindest eine Frage.....	19
Studienrechtliche Fragen und Probleme.....	19
Rechtsberatung.....	19
Psychologische Unterstützung	19
Sozialleistungen.....	20
Studieren mit Kindern.....	20
Who's Who an der MUG.....	21
Studienmanagement.....	21
Dekan und Vizedekanin für studienrechtliche Angelegenheiten.....	21
Vizektorin für Studium und Lehre.....	21
Hä, wie bitte?.....	22
Curriculum.....	22
Syllabus.....	22
Immanenter Prüfungscharakter.....	22
One-Stop-Shop.....	22
CSC (Clinical Skills Center)	22
Essen und Trinken.....	23
LKH-Kantine	23
Karte für die LKH-Kantine beantragen	23
Bäckereien.....	23

Nun ist es so weit, der MedAT ist geschafft und du stehst am Beginn
deines Studiums an der Med Uni Graz (MUG).

Damit du dich zu Beginn gut einfinden kannst und die kleinen und
großen bürokratischen Hürden des Studiums meisterst, haben wir
dir diesen kleinen Guide geschrieben.

Mit dem kleinen Studien 1x1 versuchen wir all die Fragen zu
beantworten, die wir uns zu Beginn des Studiums gestellt haben.

Solltest du weitere Fragen haben, melde dich gerne bei uns:

HochschülerInnenschaft an der medizinischen Universität Graz
Neuer Medcampus, Neue Stiftingtalstraße 6, 8010 Graz, Austria

Mail: oeh-sekretariat@medunigraz.at

Tel.: +43 316 385-73080

Fax.: +43 316 385-73089

Impressum

Medieninhaberin und Herausgeberin: HochschülerInnenschaft an der
Medizinischen Universität Graz, Neue Stiftingtalstraße 6, A-8010 Graz

Autor*innen: Benedikt K., Siska SC, Franz P., Peter W., Jakob J. und Emily S.

Coverbild: Benedikt K.

Layout: Bernhard Grundner

Druck: flyeralarm

Stand der Informationen: September 2022

Studium

Wie ist das Studium der Humanmedizin aufgebaut?

Das Studium besteht aus drei Abschnitten (Vorklinik, Klinik und KPJ), wobei der erste Abschnitt zwei Jahre dauert. Erst wenn du alle Lehrveranstaltungen des jeweiligen Abschnitts abgeschlossen hast, kannst du in den nächsthöheren Abschnitt aufsteigen (für Studierende aus Linz gelten dabei andere Regeln).

Nähere Infos zum Aufbau des Studiums findest du im aktuellen Curriculum für das Diplomstudium Humanmedizin auf der Website der MUG.

www.medunigraz.at

Pflichtmodule (PM)

Das Studium ist in zehn vorklinische und 14 klinische Pflichtmodule aufgeteilt. Diese umfassen jeweils ein Organsystem, einen klinischen Bereich oder allgemeine Grundlagen. Innerhalb jedes Moduls können verschiedene Institute mit Vorlesungen, Übungen und Seminaren vertreten sein. Der Abschluss jedes Pflichtmoduls ist eine sogenannte Modulprüfung.

Pflichttracks

Darin sind die Übungen und Seminare zu den Pflichtmodulen gebündelt und erstrecken sich meist über ein gesamtes Semester. Sie laufen parallel zu den Vorlesungen und sind von der Vorlesungsprüfung organisatorisch unabhängig. Sie haben in der Regel einen „immanenten Prüfungscharakter“, das heißt sie werden gesondert bewertet. Diese Bewertung erfolgt in Form von Anwesenheitspflicht, Testaten oder Ähnlichem. Zum Teil gibt es auch thematisch eigenständige Pflichttracks mit Vorlesungen und Übungen (z. B. Notfallmedizin I).

Lehrveranstaltungen

Es gibt unterschiedliche Formen von Lehrveranstaltungen:

VO – Vorlesungen

Dabei handelt es sich um Vorträge vor großem Auditorium. Der/Die Professor*in präsentiert dabei einen Teil des Stoffs für die Prüfung. In

Vorlesungen besteht keine Anwesenheitspflicht. Du kannst also selbst entscheiden, ob dir die Vorlesung beim Lernen hilft oder ob du lieber nur mit Lernunterlagen lernst.

UE – Übungen

In Übungen werden dir praktische Fertigkeiten vermittelt (z.B. der Sezierkurs), welche in Kleingruppen erlernt werden. Übungen haben eine Anwesenheitspflicht (mindestens 85%) und “immanenten Prüfungscharakter” (siehe “Hä, wie bitte?”). Dies kann durch die Bewertung der Mitarbeit, Testate oder Präsentationen erfolgen.

Web-based-Training (WBT)

Ein WBT ist eine virtuelle Lerneinheit und keine eigene Lehrveranstaltung, kann jedoch Teil einer solchen sein. Im VMC musst du i.d.R. kleine Fragen beantworten und dich durch eine Lerneinheit arbeiten. In einigen Modulen und Tracks musst du WBTs für den erfolgreichen Abschluss absolvieren. Diese haben einen Freischaltezeitpunkt und eine Abgabefrist. Du findest sie unter „meine Pflichtaufgaben“ auf der Startseite des VMC.

ACHTUNG: Nur wenn du die Aufgaben unter „meine Pflichtaufgaben“ absolvierst, werden sie dir auch angerechnet!

SE – Seminare

Hier erarbeitest du interaktiv in Kleingruppen spezielle Aspekte des Stoffs. Auch Seminare haben “immanenten Prüfungscharakter”.

Seminar- und Praktikumsgruppen

Eine Seminargruppe besteht aus 12 Studierenden eines Jahrgangs, deren Zusammensetzung jedes Semester neu zusammengestellt wird. Bei Praktika seid ihr zudem mit einer zweiten Seminargruppe zu einer Praktikumsgruppe zusammengeführt. In diesen Gruppen kann man somit jedes Semester neue Leute kennenlernen.

VU – Vorlesungen mit Übung

Dabei handelt es sich um Kombinationen aus Vorlesungen und Übungen. Während du in den Vorlesungseinheiten nicht anwesend sein musst, sind die Übungsteile verpflichtend.

Wahlfächer

Es gibt einige freie Wahlfächer, die du schon im ersten Semester ablegen kannst, z.B.: Akupunktur; Anamnesegruppe; Mikroskopische Zell-, Gewebe- und Organdiagnostik (=freies Mikroskopieren) oder das Begleitseminar für PM2. Die meisten Wahlfächer schließen mit einer Form von Prüfung ab (mündlich, schriftlich, Vortrag, o.ä.).

Es gibt keine Empfehlung wie viele Wahlfächer man während eines Semesters ablegen soll. Bis zum Studienende müssen 22 ECTS an Wahlfächern absolviert werden. Viele Wahlfächer gibt es in Blockform parallel zu den Modulen. Solche, die sich jetzt mit Lehrveranstaltungen überschneiden, werden es in einem späteren Semester nicht mehr tun. Außerdem kann man sich die über 12 Wochen Pflichtfamulatur hinaus geleisteten Famulaturen als Wahlfach anerkennen lassen.

Ein Anrechnen von Veranstaltungen anderer Unis ist möglich (Stichworte Mitbelegung, Anerkennungen).

Famulaturen

Bis zum Ende des Studiums musst du 12 Wochen Pflichtfamulaturen absolvieren. Voraussetzung für die Ableistung einer Famulatur ist die positive Absolvierung der Lehrveranstaltung "Famulaturallenz" des ersten Studienjahres. Prinzipiell kannst du dir die jeweiligen Fachbereiche frei aussuchen, jedoch musst du mindestens drei Wochen auf einer chirurgischen und drei Wochen auf einer internistischen oder neurologischen Station absolvieren. Die Hälfte der Famulaturwochen sind zudem verpflichtend auf bettenführenden Stationen abzulegen. Famulaturen über das Ausmaß von 12 Wochen hinaus kannst du dir als freie Wahlfächer (1,5 ECTS pro Woche) anrechnen lassen. Famulaturberichte anderer Studierender findest du auf unserer Internetseite.

www.famcheck.at

Auslandsfamulatur

Möchtest du deine Famulatur außerhalb Österreichs absolvieren, ist das prinzipiell kein Problem. Jedoch musst du zuvor ein Learning-Agreement mit dem jeweiligen Krankenhaus und der MedUni unterzeichnen lassen (dazu siehe Mobility-Online). Da das drei bis vier Monate dauern kann, solltest du rechtzeitig anfangen zu planen.

Die passende Literatur

In vielen Modulen werden Lehrbücher empfohlen. Wenn du diese jedoch alle kaufen würdest, wird es schnell teuer und du benötigst spätestens am Ende des Studiums eine private Bibliothek. Günstiger und einfacher ist es, wenn du dir die Bücher in der Bibliothek der MedUni ausleihst. Viele der empfohlenen Bücher findest du entweder vor Ort oder online als E-Book. Die Bücher sind nie in Stärke eines gesamten Semesters vorhanden, sodass es vorkommt, dass empfohlene Bücher vor Modulbeginn vergriffen sind. Die Bibliothek hält aber immer ein Paar Präsenzexemplare zur Nutzung vor Ort zurück. Daneben stellt sie den Zugriff zur Lernplattform Amboss und anderen Ressourcen zur Verfügung.

Gebrauchte Bücher zu studentenfreundlichen Preisen findest du auf Facebook im Meduni Basar – unserem medizinischen Flohmarkt – und in der Bibliothek. Dort werden regelmäßig alte Auflagen stark reduziert verkauft.

Die passende Lernumgebung

Wenn du gerne in der Bibliothek lernst, stehen dir neben der Universitätsbibliothek der MUG ebenfalls die Bibliotheken der anderen Universitäten in Graz offen. Hierfür musst du dich zuerst im MEDonline unter dem Reiter “Stmk. Uni-Bibliotheken” freischalten und kannst anschließend in der ganzen Stadt lernen. Ein kleiner Tapetenwechsel bewirkt manchmal Wunder.

An der Karl-Franzens-Universität gibt es gegenüber der ReSoWi-Bib zudem eine 24h-Lernzone, deren Zugangsschloss wir leider mit unserer MedUni-Karte nicht öffnen können. In der Regel sitzt aber immer ein anderer Studierender drin, der dir gerne die Tür öffnet.

World Wide Web

MEDonline

Hier kannst du dich zu Prüfungen und Lehrveranstaltungen anmelden, deine Prüfungsergebnisse einsehen oder auch Dokumente wie Studienbestätigungen generieren.

www.online.medunigraz.at

Unimailadresse

Bereits zur Inskription hast du deine @stud.medunigraz.at-Mailadresse erhalten. Hier erhältst du alle Mails der Uni, von der ÖH und von Dozent*innen. Um auch hier nichts zu verpassen, solltest du regelmäßig deine Mails online abrufen oder die Mails direkt auf dein Mailprogramm weiterleiten lassen (Anleitung im MUniverse).

www.webmail.medunigraz.at

Virtueller medizinischer Campus (VMC)

Im VMC findest du Vorlesungsunterlagen, Informationen zu Modulen, Pflichtaufgaben und Dokumente, welche du in einigen Seminaren/Übungen benötigst. Die Unterlagen sind nach Studienjahr und Modul/Track gegliedert. Du musst dich für jedes Modul „einschreiben“. Dies hat keine Auswirkung auf die offizielle Anmeldung zu einem Modul oder die Prüfungsanmeldung.

www.vmc.medunigraz.at/moodle

MUniverse

Das MUniverse ist das Intranet der MUG. Hier findest du Aussendungen des Rektorats, Ausschreibungen, Veranstaltungen, Prüfungstermine, Beurteilungskriterien, Speisepläne sowie Anleitungen und Hilfen zu vielen Themen des Studiums. Mithilfe der Suchfunktion wirst du in der Regel schnell fündig. Wichtige Seiten im MUniverse sind die des Studienmanagements, der Vizerektorin für Studium und Lehre und des/der Dekan*in für studienrechtliche Angelegenheiten

www.muniverse.medunigraz.at

Bibliothek

Hier findest du ein Verzeichnis der verfügbaren Bücher mit den Links zu den verfügbaren E-Books zum Herunterladen sowie den Zugang zu medizinischen Fachjournalen.

www.bibliothek.medunigraz.at

STUDO

Studo ist eine App für Android und iOS, die deinen Stundenplan und deine Noten auf dein Smartphone holt. Über die Chats kannst du dich mit Kommilitonen zu inhaltlichen Fragen der Lehrveranstaltungen austauschen und findest geteilte Altfragen, Prüfungsberichte sowie Tipps und Tricks rund um Prüfungen. Anmelden kannst du dich mit deinen MEDonline-Daten. Die MUG stellt eine Pro-Version zur Verfügung, wodurch zusätzliche Features freigeschaltet sind.

mobility online

Hier beantragst du dein „Learning-Agreement“ für eine Auslandsfamulatur. Nutze hierfür am besten die Suchfunktion im MUniverse.

AMBOSS

Die MUG stellt einen Zugang zur Lernplattform „Amboss“ zur Verfügung. Die Anmeldung erfolgt mit deiner stud-Mailadresse und einem neu zu vergebenden Passwort. Der Ambossezugang muss alle 30 Tage verlängert werden. Eine Anleitung dazu findest du im MUniverse oder auf der Website der Bibliothek.

Meduni Basar

Der medizinische Flohmarkt unter uns Studierenden. Dort findest du Bücher, Pregl-Sätze, Seziermäntel und -besteck uvm. zu studifreundlichen Preisen.

www.facebook.com/groups/mugrazbasar

In Kontakt bleiben

Neben der Facebook-Gruppe eures Jahrgangs, die von der ÖH erstellt wird (Link unten), gibt es meist auch Messenger-Gruppen, die von jemandem aus dem Jahrgang erstellt werden. Zudem werden in der Regel auch Messenger-Gruppen für die Seminargruppen erstellt.

www.facebook.com/groups/mug22

Dein Stundenplan

Du solltest bereits eine Menge Lehrveranstaltungen in deinem Stundenplan haben. Dazu zählen die Pflichtmodule, die Famulaturlizenz, das Stationspraktikum und eine Menge WBT. Für diese Lehrveranstaltungen bist du bereits automatisch angemeldet. Wer im Wintersemester keine Famulaturlizenz im Stundenplan hat, wird sie im Sommersemester absolvieren. Ist all das nicht der Fall, kontaktiere bitte das Studienmanagement (siehe MUniverse). Die Termine des Knochenkolloquiums sind noch nicht eingetragen, da sie erst im Verlauf des Semesters festgelegt werden. Informationen dazu findest du im VMC.

Selbstständige Anmeldung

Neben den Prüfungen für die Pflichtmodule wie PM I und PM II (siehe Prüfungsanmeldung) musst du dich auch für einen Termin beim Rettungspraktikum und zu den freien Wahlfächern selbstständig anmelden. Solltest du noch die Latein-Zusatzprüfung ablegen müssen, musst du dich auch dafür selbstständig anmelden. Wie die Anmeldung funktioniert, findest du unter dem Kapitel „Wie geht das?“

Virtuelle Lehrveranstaltungen

Während Termine auf WebEx zum angegebenen Zeitpunkt unter dem angeführten Link stattfinden, sind virtuelle Lehrveranstaltungen als Video zeitunabhängig im VMC abrufbar. Einige Dozent*innen löschen ihre Videos jedoch am Ende des Moduls. Eine Erklärung zu den WBTs findest du unter dem Kapitel „Hä, wie bitte?“.

Diese liegen im Stundenplan meist spät abends und überschneiden sich. Da sie zu beliebiger Zeit in einem mehrwöchigen Zeitfenster online zu absolvieren sind, handelt es sich hierbei um keinen echten Terminkonflikt und keine Anwesenheit vor Ort.

In der Pandemiezeit gibt es für einige Lehrveranstaltungen auch Ersatzlehre mit festen Abgabefristen, welche nicht mit dem Ende der jeweiligen Lehrveranstaltung übereinstimmen müssen. Informationen dazu gibt es in der Regel per Mail oder im VMC.

Wie geht das?

Prüfungsanmeldung

Um die jeweiligen Pflichtmodule abschließen zu können, musst du die dazugehörige Modulprüfung abschließen. Diese wird je dreimal im Semester angeboten, wobei es reicht sich für einen der drei Prüfungstermine anzumelden. Das musst du selbstständig tun. Prüfungstermine findest du im MUniverse, indem du nach „Prüfungstermine“ suchst. Diese stehen vor Semesterbeginn fest und ändern sich nur in den seltensten Fällen. Die Anmeldung erfolgt über MEDonline „Prüfungsan-/Abmeldung“ → Suche → Anmeldung zur gewünschten Prüfung.

ACHTUNG: Das WS fängt erst am 01.10. an. Willst du dich vorher für etwas anmelden, stelle sicher, dass oben links das richtige Semester (WS) ausgewählt ist!

ACHTUNG: Du kannst dich bis maximal sieben Tage vor der Prüfung für einen Antritt an- und bis vier Tage vor dem Prüfungstermin abmelden! Meldest du dich nicht rechtzeitig ab, bist du für den nächsten Antritt gesperrt.

PATS

Da einige Prüfungen am Computer absolviert werden müssen, musst du dir neben der Anmeldung zur Prüfung im MEDonline (siehe Prüfungsanmeldung) zusätzlich einen PC reservieren.

Den genauen Tag und die genaue Uhrzeit kannst du dann im vorgeschriebenen Prüfungszeitraum selbst wählen. Hierfür nutzt die Uni „PATS“. Den Zugriff darauf findest du im MEDonline oder direkt unter:

<https://pats.medunigraz.at>

Wahlfachanmeldung

MEDonline (Lehrveranstaltungen → Suche nach „freies Wahlfach“ → „Zur LV-Anmeldung“). Ist dies nicht möglich, wird das Wahlfach nicht angeboten. Wird es angeboten, aber die Anmeldefrist ist abgelaufen, ist dies klar ersichtlich.

Anmeldung Rettungspraktikum

In MEDonline über die Kachel Lehrveranstaltungen → „Rettungspraktikum“ in die Suchmaske eintragen. Nun kannst du dich für das Rettungspraktikum anmelden. Wer im WS keinen Platz bekommt, muss sich im SS dafür anmelden.

Du kannst dir das Rettungspraktikum und Erste Hilfe Modul nur anerkennen lassen, wenn du vergleichbare Qualifikationen an einer tertiären Bildungseinrichtung (Hochschule, Universität o. ä.) erworben hast. Ausbildungen beim Roten Kreuz zählen nicht dazu.

Ergänzungsprüfung Latein

Solltest du die Ergänzungsprüfung für Latein noch absolvieren müssen (die Informationen hierfür findest du auf der Homepage der MUG), meldest du dich wie oben beschrieben im MEDonline für ein Wahlfach für die Lehrveranstaltung „Terminologie der medizinischen Fachsprache“ an.

www.medunigraz.at/beratung-information/anmeldung-zulassung

Latein lässt sich sehr einfach neben dem ersten Semester machen. In den nachfolgenden Semestern ist es jedoch auch möglich und muss bis zum Abschluss der Vorklinik absolviert sein. Der Stoff ist auf das Medizinstudium zurechtgeschnitten. Eine separate Anmeldung zur Prüfung ist nicht nötig, da die Prüfung Teil der Lehrveranstaltung ist und am letzten Vorlesungstermin geschrieben wird.

Wer möchte, kann auch einen Lateinkurs an der Karl-Franzens-Universität besuchen.

Anerkennungen von Pflichtmodulen/Wahlfächern

Eine Anleitung und die gültigen Kriterien für die Anrechnung von Studienleistungen findest du im MUniverse. Kann ein Fach nicht als Pflichtmodul anerkannt werden, wird es sehr wahrscheinlich als Wahlfach anerkannt.

WICHTIG: Der Antrag für vor dem Studium abgelegte Studienleistungen kann nur innerhalb der ersten zwei Semester gestellt werden. Für nach Inskription abgelegte Studienleistungen anderer Universitäten gibt es keine Frist.

ÖH-Beitrag überweisen

Zu Beginn jedes Semesters musst du dich rechtzeitig zum Studium melden, indem du den ÖH-Beitrag und ggf. anfallende Studiengebühren überweist. Die Daten dafür findest du im MEDonline unter „Studienbeitrag“. Damit du das Überweisen nicht vergisst, bekommst du zum Ende jedes Semesters eine Erinnerungsmail. Am besten du überweist das Geld direkt, dann kann es nicht untergehen.

Schlüsselkarte für den MED CAMPUS

Ins Clinical Skills Center, in dem die Famulaturlizenz stattfindet, darfst du keine Sachen mitnehmen. Deswegen empfiehlt es sich die Schlüsselkarte für die Spinde im Erdgeschoss des MED CAMPUS zu beantragen. Du erhältst sie im One-Stop-Shop gegen eine Kautions von 20€. Die Karte muss vor jeder Nutzung an einem Kartenterminal (kleines, schwarz/grau Lesegerät) in einem der Lifte im MED CAMPUS oder am MED CAMPUS-Eingangsbereich aktiviert werden.

Studierendenausweis verlängern

Dazu musst du erst den ÖH-Beitrag bezahlen. Nach ungefähr einer Woche bekommst du eine Bestätigungsmail und kannst ab dann deinen Ausweis an einem der beiden Automaten entweder am Eingang der Bibliothek (Stiftingtalstraße 24) oder im Foyer der alten Vorklinik (Harrachgasse 21) verlängern.

Abseits des Schreibtisches

Österreichische Hochschüler_innenschaft (ÖH)

Die ÖH – die Österreichische Hochschülerinnen- und Hochschülerschaft – ist die gesetzlich legitimierte Vertretung aller Studierenden in Österreich. Alle Studierenden sind automatisch Mitglieder der ÖH. Während die ÖH-Bundesvertretung (BV) in Wien – ein Gremium mit 55 VertreterInnen aller Unis, FHen und Pädagogischen Hochschulen – beispielsweise mit der Regierung oder Ministerien verhandelt, kümmert sich die Universitätsvertretung (UV) um alle Studierenden einer Universität – an der Med Uni Graz ist das die „ÖH Med Graz“.

Wir sind Studierende, genau wie du, die sich ehrenamtlich engagieren, um die Studienbedingungen für uns alle zu verbessern. Dazu vertreten wir deine Interessen in Gremien wie:

- der Curricularkommission (Überarbeitung des Curriculums),
- dem Senat (Gestaltung der Lehre, Gesetzgebung der Uni (Satzung), Wahl des Rektors/der Rektorin, Wahl des Dekanats für studienrechtliche Angelegenheiten, Studienrecht, usw.)
- Jour fixe mit der Vizerektorin für Studium und Lehre (direkter Draht ins Rektorat, Besprechen besonderer studienrelevanter Fälle),
- Berufungskommissionen (Mitentscheidung, wer ein Institut oder eine Klinik als Professor*in leitet),
- Habilitationsverfahren (Mitentscheidung, wer den Titel Privatdozent (Priv. doz.) erhält und eine hohe Lehrqualifikation nachgewiesen hat).

Diese Arbeit ist für die Studierenden meist unsichtbar, aber unverzichtbar. Unsere Wünsche, Forderungen und Ideen werden gehört, jedoch braucht die Umsetzung oftmals Zeit, Geduld, Energie und Durchsetzungsvermögen. Gemeinsam können wir viel erreichen. Wenn du Zeit und Lust hast mitzuarbeiten, freuen wir uns, dich kennenzulernen (oeh-vorsitz@medunigraz.at). Jeder macht so viel er kann, solange er kann und möchte.

Neben der Verflechtung in den Universitätsbetrieb bieten wir dir, organisiert in Referaten (=Arbeitsgruppen), Unterstützung im Studium.

Das umfasst z. B. Schlichtungen bei Problemen in der Lehre mit Instituten. Daneben sorgt das ein oder andere von uns organisierte Schmankerl, Fest und Sport-/Musikangebot für Abwechslung im Unialltag.

Der Newsletter, den du automatisch alle paar Wochen erhältst, ist unser zentrales Sprachrohr. Bitte überfliege ihn zumindest, da wir hierin wichtige Mitteilungen kommunizieren. Weiters findest du uns auf:

www.oehmedgraz.at

www.facebook.com/oehmedgraz

www.instagram.com/oeh_med_graz

Wir treffen uns in der Regel alle zwei Wochen montags 18:30 - 19:30 Uhr in unserem öffentlichen Jour-fixe in unseren ÖH-Räumlichkeiten. Die ersten beiden Treffen finden am 03. und 17. Oktober statt. Komme gerne vorbei!

Universitäts-Sportinstitut (USI)

Vor der Anmeldung musst du einer Datenübermittlung in MEDonline unter dem Reiter "Universitäts Sport Institut" zustimmen. Das Kursangebot findest du online oder in der bei der Inskription ausgeteilten Broschüre. Die Kursanmeldungen finden online und an einem anderen Termin vor Ort statt. Die Onlineanmeldung wird gestaffelt über den Anmeldetag verteilt geöffnet. Für beliebte Sportkurse musst du nach einer Funkuhr im richtigen Moment die Seite aufrufen und schnellstmöglich zu deinem Kurs navigieren, da sonst alle Plätze vergriffen sind.

www.sportinstitut.uni-graz.at

ÖH-Sportprogramm

Unabhängig vom USI bieten engagierte Studierende über die ÖH ein Sportprogramm mit Yoga, Fußball und Volleyball an. Informationen hierzu findest du auf unserer Homepage oder in den sozialen Medien. Solltest du Interesse haben, melde dich auch gerne unter:

oeh-sport@medunigraz.at.

Du findest, in der Liste fehlt ein Sportangebot? Komm bei uns vorbei und organisiere etwas für dich und deine Kommiliton*innen!

Chor, BigBand und Orchester

Hier kannst du zusammen mit anderen Studierenden musizieren und das Einstudierte jedes Semester in einem Konzert an der Universität präsentieren. Die Gruppen freuen sich über deine Nachricht:

Chor: chor@oehmedgraz.at

BigBand: bigband@oehmedgraz.at

Orchester: musik@oehmedgraz.at

Und viele mehr...

Neben den oben genannten Vereinigungen und Aktionen gibt es weitere Organisationen in und um die Universität von denen du profitieren oder in denen du mitmachen kannst.

AMSA

Die Austrian Medical Student's Association ist ein österreichweiter Zusammenschluss der Medizinstudierenden und mit denen anderer Länder verknüpft. Zum Netzwerken und um Informationen rund um das Studium aus aller Welt zu bekommen empfehlenswert.

www.amsa.at

Teddybärenkrankenhaus

Das Teddybär-Krankenhaus wurde initiiert, um Kindern auf spielerische Art und Weise die Angst vor Ärzt*innen, dem Krankenhausbesuch und klinischen Untersuchungen zu nehmen. Als Begleitperson ihrer eigenen Stofftiere schauen die Kinder den Teddydocs über die Schulter und unterstützen bei der Verarztung ihrer plüschigen Patient*innen.

Organisiert wird das Ganze von Student*innen der Med Uni und der AMSA.

www.medunigraz.at/teddybaer-krankenhaus

Studentische Wahlfächer, z. B. Vom Symptom zur Inzision

Dich interessiert ein Thema, aber es gibt keine Lehre dazu? Warum nicht selbst eines anbieten? Vom Symptom zur Inzision ist auf Initiative engagierter Studierender entstanden und kann regulär als Wahlfach besucht werden. Die Gruppe freut sich über weitere Mitglieder.

www.facebook.com/vszi.graz

Peer2Peer

Studierende, sogenannte „Peers“, bieten anderen Studierenden Hilfe zur Selbsthilfe im Studium in Form von Beratung, Mentoring und Workshops an. Das Angebot ist für dich kostenlos. Wenn du selbst mitmachen möchtest, musst du vorher das Wahlfach “Psychosoziale Krisenintervention und Stressbewältigung” abgeschlossen haben.

www.medunigraz.at/peer2peer

Sono4You

Weil deine Kommiliton*innen fanden, dass die Sonographielehre im Studium zu kurz kommt, haben sie sich zusammengeschlossen, um diese Lücke zu füllen. Dank ihres Engagements und der Präsenz der ÖH in der Curricularkommission haben wir erreicht, dass sie auch im Studium stärker berücksichtigt wird. Deren freiwilliges Lehrangebot bleibt weiterhin bestehen und erfreut sich regen Interesses.

www.graz.sono4you.at

International Student Congress

Der Name ist Programm. Das Ziel ist, junge Wissenschaftler*innen aus der ganzen Welt zu vernetzen und ihre Forschungserfahrungen und Ergebnisse mit einem internationalen Publikum zu teilen.

www.international-student-congress.info

Medimeisterschaften

Die Medimeisterschaften sind ein Sportfestival von Mediziner*innen für Mediziner*innen, das vor 20 Jahren als kleines Fußballturnier seinen Anfang nahm und inzwischen zu einem Sportevent in Volleyball, Basketball sowie Flunkyball mit 25.000 Teilnehmer*innen von deutschsprachigen Universitäten aus ganz Europa geworden ist. Das Orgateam in Graz leistet dabei seinen Beitrag zu diesem Medi-Kosmos.

www.instagram.com/medimeisterschaften_graz

„Houston, wir haben ein Problem“... oder zumindest eine Frage

Keine Panik auf der Titanic. Wir haben für dich die wichtigsten Anlaufstellen und Hilfsangebote zusammengefasst:

Studienrechtliche Fragen und Probleme

Mit folgendem Vorgehen findest du in den allermeisten Fällen eine Antwort:

1. Suchfunktion im MUniverse befragen. Dort sind FAQ, Anleitungen, Adressen, Richtlinien uvm. gespeichert.
2. Einen Blick in das Universitätsgesetz, die Satzung der MUG, das Curriculum und auf die Webseite der MUG werfen.
3. Auf unserer Homepage unter >Beratung >häufig gestellte Fragen in die FAQ schauen.
4. An beratung@oehmedgraz.at schreiben. Umfangreiche oder dringende Probleme können wir gerne in einem persönlichen Gespräch klären.

Rechtsberatung

Allen Studierenden der MUG bieten wir eine kostenlose und anonyme Rechtsberatung für typische Probleme des Studierendenlebens, wie studienrechtliche Angelegenheiten, Einreise und Aufenthaltsrecht von internationalen Studierenden aber auch bei arbeits-, sozial- und steuerrechtliche Fragen, an.

www.oehmedgraz.at/beratung/rechtsberatung

Psychologische Unterstützung

Peer2Peer ist ein Angebot von Studierenden für Studierende. Sie sind geschult und bieten eine schnelle, erste Anlaufstelle. Natürlich kostenfrei und anonym.

www.medunigraz.at/peer2peer

Die Telefonseelsorge der Stadt Graz erreichst du rund um die Uhr kostenlos.
www.telefonseelsorge-graz.at

Die ÖH bietet eine kostenfreie, professionelle Beratung sowie Psychotherapie an. Auf Termine muss man ca. 3 Wochen warten.
www.studentenberatung.at/standorte/graz

Sozialleistungen

Dazu zählen die Studienbeihilfe, Stipendien, Fragen zu den Studiengebühren oder Fahrkartenzuschüssen. Für all diese Anliegen steht dir unser Referat für Sozialpolitik (oeh-sozial@medunigraz.at) beratend zur Seite. Gerne bieten wir dir auch eine persönliche Beratung an. Sozialangebote haben wir auf unserer Seite zusammengefasst. Schau auf jeden Fall vorbei!

www.oehmedgraz.at/beratung/soziales
www.stipendium.at

Studieren mit Kindern

Solltest du Information über das Studium mit Kind und mögliche Unterstützungsangebote benötigen, findest du viele Infos auf unserer Website.

www.oehmedgraz.at/beratung/studieren-mit-betreuungspflichten

Who's Who an der MUG

An der MUG gibt es eine Vielzahl an Ansprechpartner*innen für dich. Die drei wichtigsten Anlaufstellen für dich findest du unten näher beschrieben. Andere Anlaufstellen an der MUG findest du im MUniverse.

Studienmanagement

Das Studienmanagement sorgt für einen reibungslosen Ablauf der Lehre, indem sie unter anderem Stundenpläne erstellen, Prüfungstermine verwalten, Noten eintragen, Beurlaubungen genehmigen, uvm. Solltest du Fragen zu einer dieser Themen haben, können dir die Mitarbeiter*innen weiterhelfen. Nützliche Infos und den Kontakt findest du auf deren Seite im MUniverse.

Dekan und Vizedekanin für studienrechtliche Angelegenheiten

Herr Prof. Petek und Frau Prof.ⁱⁿ Reininghaus kümmern sich um studienrechtliche Belange und studienorganisatorische Themen. Zu Beginn des Studiums am relevantesten ist für dich wohl die Anerkennungen von Studienleistungen. Dazu kannst du dich individuell in deren Sprechstunden beraten lassen. Auch wenn du anfangs Scheu vor Professor*innen hast, zögere nicht, dich bei ihnen zu melden. Sie versuchen stets das Beste für uns Student*innen herauszuholen.

Vizerektorin für Studium und Lehre

Für die Organisation des Studiums sowie weitere organisatorische Belange (Freigabe von Learning Agreements, Aufnahmeverfahren usw.) ist Frau Dr.ⁱⁿ Vogl in ihrer Funktion als Vizerektorin für Studium und Lehre zuständig. Sie vermittelt bei Konflikten z. B. in der Lehre mit Instituten oder entscheidet bei individuellen Problemen, die sich über die normalen uniorganisatorischen Möglichkeiten nicht lösen lassen. Ihr übergeordnet ist unser Rektor, Herr Prof. Dr. Samonigg.

Hä, wie bitte?

Wörter aus dem Unialltag, bei denen man zu Beginn nicht so richtig weiß, worum es geht ...

Curriculum

Das Curriculum beschreibt den Aufbau des Studiums und gibt einen groben Überblick über die Inhalte sowie die Abhaltungsmodi der Module und Tracks mit deren ECTS-Punkten. Genaue Lernziele der einzelnen Lehrveranstaltungen sind in den Syllabi aufgeführt. Das aktuelle Curriculum findest du auf der Website der MUG.

Syllabus

Eine Zusammenfassung einer Lehrveranstaltung. Darin findest du den Aufbau des Moduls, die zuständigen Ansprechpartner*innen, empfohlene Literatur und benötigte Materialien für die Lehrveranstaltung. Den Syllabus für ein Modul oder Pflichttrack findest du im zugehörigen VMC-Abschnitt.

Immanenter Prüfungscharakter

Das heißt, dass deine Leistung nicht mit einer abschließenden Prüfung, sondern anhand deiner Anwesenheit und Mitarbeit bewertet wird. Fast alle Übungen und Seminare haben immanenten Prüfungscharakter. Um diese Lehrveranstaltungen positiv zu absolvieren, musst du mindestens 85 % Anwesenheit und mindestens 66 % der Leistungspunkte erreichen.

One-Stop-Shop

Hier kannst du viele Formalitäten erledigen. Bei den jeweiligen Themen steht im MUniverse dabei, wenn du etwas hinbringen oder abholen musst.

CSC (Clinical Skills Center)

Der Ort zum Üben praktischer Fertigkeiten und Unterrichtsraum der Lehrveranstaltung Famulaturlizenz sowie Notfallmedizin I und II. Du kannst unangemeldet zu den Öffnungszeiten zum freien Üben vorbeigehen (sog. On-the-fly Training).

www.csc.medunigraz.at

Essen und Trinken

LKH-Kantine

Primäre Aufgabe der Kantine ist die Versorgung von Bediensteten des LKH, allerdings dürfen Studierende von 13–14 Uhr die Kantine mitbenutzen. Bitte versuche, wenn es dein Stundenplan zulässt, erst ab 13 Uhr essen zu gehen, damit die Mitarbeitenden ihre kurze Mittagspause tatsächlich zum Essen nutzen können und diese nicht erwarten müssen.

Da wir Studierende im Speisesaal zu Gast sind, ist es möglich, dass die KAGes bei Einschränkungen für die Mitarbeitenden durch Studierende die Essenszeiten, bzw. die Preise zu unseren Ungunsten neu regeln wird. Der MED CAMPUS wird derzeit um eine Mensa erweitert, die allen Universitätsangehörigen zur Verfügung stehen wird.

Karte für die LKH-Kantine beantragen

Die Karte kann vor Ort (Auenbruggerplatz 1, EG, Zimmer 19b; Öffnungszeiten: Mo-Fr von 7:30-11:30) oder per Mail beantragt werden. Vor Ort wird das Foto geschossen und die Karte kann sofort mitgenommen werden. Alternativ kannst du unter mitarbeiterausweis@uniklinikum.kages.at die Karte mit einem Passfoto (jpeg/jpg-Format) und einem Foto des gültigen Studierendenausweis angehängt beantragen. Du bekommst eine Nachricht, sobald der Ausweis abholbereit ist. In beiden Fällen musst du vor Ort den gültige Studenausweis zeigen und 15 € Bearbeitungsgebühr bezahlen.

Bäckereien

Die Bäckereien Kern, Martin Auer und Hubert Auer auf dem Campus (nur dort!) bieten bei Vorlage des Studentenausweises einen Rabatt von bis zu 30 %.

Falls wir eine deiner Fragen in diesem 1x1 nicht beantwortet haben oder du Ideen für Verbesserungen hast, dann kontaktiere uns gerne unter beratung@oehmedgraz.at.

***Einen guten Start ins Studium wünscht dir
Dein Ersti-Orga-Team der ÖH Med Graz!***